

Mais qu'est ce que la permaculture ? Même si elle est très liée à l'agriculture, elle ne se restreint pas à une technique de jardinage ...

En effet si **la permaculture est une approche systémique** d'un lieu, c'est aussi une **démarche éthique de conception** qui **s'inspire des systèmes naturels** dans le but de **construire des habitats humains durables**.

Elle s'appuie sur une **méthodologie**, de nombreux principes et outils permettant à quiconque de concevoir des lieux résilients, autonomes et viables

Ce printemps, nous vous proposons des formations en lien avec le **jardinage écologique**, la **biodiversité** et la **permaculture**.



INITIATION À LA PERMACULTURE

1

Cette formation d'une journée permet d'appréhender la permaculture dans sa globalité et aussi d'appliquer ses outils, ses principes et sa méthodologie pour votre projet.



CONCEVOIR UN JARDIN FORÊT COMESTIBLE

2

Cette formation d'une journée vous permettra de découvrir les bases de la conception d'un jardin forêt afin de bien démarrer votre projet ...



PRODUIRE SES PROPRES SEMENCES

3

Cette formation d'une demi journée vous permettra de découvrir les techniques de culture et gestes nécessaires à la récolte de semences, au tri, ...



LES PLANTES UTILES AU JARDIN

4

Cette formation d'une demi journée sera l'occasion de découvrir un panel de plantes ressources, de découvrir leur bienfaits et leur application au jardin ...



GESTION DE L'EAU AU JARDIN

5

Cette formation d'une demi journée vous permettra d'adapter une gestion optimale de la ressource en eau et de son utilisation au jardin par des astuces et des techniques concrètes ...

INITIATION À LA PERMACULTURE CONCEVOIR UN JARDIN EN PERMACULTURE

LA FORMATION

Cette initiation vous permettra de découvrir la permaculture dans sa globalité et aussi d'appliquer ses outils, ses principes et sa méthodologie. À l'issue de cette formation vous serez capable de mettre en place un jardin selon les principes de la permaculture.

CONTENU

Comprendre la notion de permaculture

Histoire, fondements, origines et principes éthiques ...

Comprendre l'approche globale et systémique

Bases et techniques au jardin, domaines de la permaculture, ...

Analyser son environnement pour organiser son lieu

Observation globale des ressources, des limites, des flux, outil d'analyse ...

Concevoir son jardin avec la méthodologie de conception

Objectifs, rôle du design, plan de zonage du jardin, analyse fonctionnelle ...

Employer les principes et les outils de la permaculture

Cas pratique en groupe et ateliers de jardinage ...

LES ATOUTS DE LA FORMATION

Une formation basée sur des apports théoriques et des temps d'échange

Une approche technique et conceptuelle pour un projet de jardin

Des ateliers pratiques individuels et collectifs

INFORMATIONS PRATIQUES



Un jour (7heures)
9h00-12h30 / 14h00-17h30



Deux sessions
Samedi 18 mai
Samedi 25 mai



CFPPA47 site de Tonneins



60€ net la journée
en auto-financement
(Le CFPPA n'est pas soumis à TVA)

INSCRIPTION :

Pour tous renseignements et inscriptions contact par :
Tel : 05.53.97.40.10 ou mail
cfppa.nerac@educagri.fr



INFORMATIONS COMPLÉMENTAIRES :

Prévoir votre **matériel de croquis** (carnet, crayon, etc.) et une **tenue adéquate** à la pratique sur chantier (gants, bottes, etc.).

Sites aménagés pour faciliter l'accès aux personnes en situation de handicap. Pour plus d'information, prenez rendez-vous avec notre référent handicap.

www.agrocampus47.fr - Siret : 194 700 191 00019

CFPPA 47 - Centre de Formation Professionnelle et de Promotion Agricoles du Lot et Garonne

Site de Ste Livrade sur Lot Route de Casseneuil 47 110 Ste Livrade sur Lot - 05.53.40.47.40 - cfppa.ste-livrade@educagri.fr

Site de Nérac Route de Fransescas 47 600 Nérac - 05.53.97.40.10 - cfppa.nerac@educagri.fr

Site de Tonneins 1443 Route de Clairac 47400 Tonneins - 05.53.88.31.88 - lpa.tonneins@educagri.fr

ATELIER DE PERMACULTURE CONCEVOIR UN JARDIN FORÊT COMESTIBLE

LA FORMATION

Cette formation vous permettra de découvrir le concept du jardin forêt, de comprendre les bases pour bien démarrer un projet.

À l'issue de cette formation vous serez capable de concevoir un jardin forêt avec les techniques de bases en conception.

CONTENU

Comprendre les bases du jardin forêt

Histoire, origines et principes de base ...

Analyser son environnement pour concevoir son jardin forêt

Étude de sol, climat, fonctionnement des écosystèmes ...

Comprendre les synergies végétales

Les différents partenariats, plantes compagnes, ...

Connaitre les étapes de conception d'un jardin forêt

Objectifs, besoins, guildes, strates ...

Connaitre des méthodes de gestion du jardin forêt

Taille, travaux d'entretien, plantation ...


LES ATOUTS DE LA FORMATION


Une formation basée sur des apports théoriques

Une approche technique de la conception d'un jardin forêt

Un atelier collectif de conception

INFORMATIONS PRATIQUES


 Un jour (7h)
9h00-12h30 / 14h00-17h30

 Deux sessions

Mercredi 22 mai

Samedi 1er juin

 CFPPA47 site Ste Livrade

 **60€ net la journée**
en auto-financement
(Le CFPPA n'est pas soumis à TVA)


INSCRIPTION :


Pour tous renseignements et inscriptions contact par :
Tel : 05.53.97.40.10 ou mail
cfppa.nerac@educagri.fr


INFORMATIONS COMPLÉMENTAIRES :

Prévoir votre **matériel de croquis** (carnet, crayon, etc.) et une **tenue adéquate** à la pratique sur chantier (gants, bottes, etc.).

Restauration collective possible au prix de 4€35 uniquement en période scolaire et hors samedi.

 Sites aménagés pour faciliter l'accès aux personnes en situation de handicap. Pour plus d'information, prenez rendez-vous avec notre référent handicap.

 www.agrocampus47.fr - Siret : 194 700 191 00019

  **CFPPA 47** - Centre de Formation Professionnelle et de Promotion Agricoles du Lot et Garonne

Site de Ste Livrade sur Lot Route de Casseneuil 47 110 Ste Livrade sur Lot - 05.53.40.47.40 - cfppa.ste-livrade@educagri.fr

Site de Nérac Route de Fransescas 47 600 Nérac - 05.53.97.40.10 - cfppa.nerac@educagri.fr

Site de Tonneins 1443 Route de Clairac 47400 Tonneins - 05.53.88.31.88 - lpa.tonneins@educagri.fr

ATELIER DE PERMACULTURE PRODUIRE SES PROPRES SEMENCES

LA FORMATION

Cette formation vous permettra de découvrir les bases sur la production et la récolte de semences biologiques et paysannes.

À l'issue de cette formation vous serez capable de connaître et d'appliquer des techniques essentielles pour réussir vos semences.

CONTENU

Connaissances de bases sur les semences

Biologie, semences paysannes, ...

Techniques de base en production de semences

Sélection au potager, récolte, extraction...

Spécificités de culture

Bisannuelles, annuelles, croisements, ...

Tri et conservation

Techniques de tri manuel, séchage, stockage, ...


LES ATOUTS DE LA FORMATION

Une formation basée sur des apports théoriques

Des ateliers pratiques


Partage d'expériences en collectif

INFORMATIONS PRATIQUES

 Demi journée (après midi)
14h00-17h30

 **Mercredi 3 juillet**
Samedi 6 juillet

 CFPPA47 site de Tonneins

 **30€ net la demi journée**
en auto-financement
(Le CFPPA n'est pas soumis à TVA)

INSCRIPTION :

Pour tous renseignements et inscriptions contact par :
Tel : 05.53.97.40.10 ou mail
cfppa.nerac@educagri.fr

INFORMATIONS COMPLÉMENTAIRES :

Prévoir une **tenue adéquate** à la pratique sur chantier (gants, bottes, chapeau, etc.).

ATELIER DE PERMACULTURE LES PLANTES UTILES AU JARDIN

LA FORMATION

Cette formation vous permettra de découvrir un panel de plantes ressources au jardin, pour votre potager et votre santé.

À l'issue de cette formation vous serez capable d'identifier des plantes, de les cultiver et de les utiliser dans votre jardin.

CONTENU

Connaitre les fonctions des plantes utiles du jardin

Phytothérapie, engrais, traitements, ...

Cultiver des plantes ressources pour le potager

Semer, diviser, bouturer ...

Associer des plantes au potager

Les cultures ennemies, plantes compagnes, partenariats, ...

Préparer des solutions à base de plantes

Purins, infusions de plantes, macérats, ...


LES ATOUTS DE LA FORMATION

Une formation basée sur des apports théoriques

Une approche technique sur l'utilisation des plantes


Des ateliers pratiques collectifs

INFORMATIONS PRATIQUES

 Demi journée (après midi)
14h00-17h30

 **Mercredi 29 mai**
Vendredi 7 juin

 CFPPA47 site de Tonneins


 **30€ net la demi journée**
en auto-financement
(Le CFPPA n'est pas soumis à TVA)


INSCRIPTION :

Pour tous renseignements et inscriptions contact par :
Tel : 05.53.97.40.10 ou mail
cfppa.nerace@educagri.fr

INFORMATIONS COMPLÉMENTAIRES :

Prévoir une tenue adéquate à la pratique sur chantier (gants, bottes, chapeau, etc.).

 Sites aménagés pour faciliter l'accès aux personnes en situation de handicap.
Pour plus d'information, prenez rendez-vous avec notre référent handicap.

 www.agrocampus47.fr - Siret : 194 700 191 00019

  **CFPPA 47** - Centre de Formation Professionnelle et de Promotion Agricoles du Lot et Garonne

Site de Ste Livrade sur Lot Route de Casseneuil 47 110 Ste Livrade sur Lot - 05.53.40.47.40 - cfppa.ste-livrade@educagri.fr

Site de Nérac Route de Fransescas 47 600 Nérac - 05.53.97.40.10 - cfppa.nerace@educagri.fr

Site de Tonneins 1443 Route de Clairac 47400 Tonneins - 05.53.88.31.88 - lpa.tonneins@educagri.fr

ATELIER DE PERMACULTURE GESTION DE L'EAU AU JARDIN

LA FORMATION

Cette formation vous permettra de découvrir les gestes utiles pour préserver la ressource en eau dans votre jardin et des techniques de culture permettant de limiter son utilisation.

À l'issue de cette formation vous serez capable de mettre en place une stratégie pour rendre votre lieu plus autonome en eau.

CONTENU

Comprendre les enjeux de la ressource en eau

État des lieux, utilisation domestique, l'eau au jardin

L'eau dans un jardin en permaculture

Étude des mouvements d'eau, besoins, observations ...

Capter et stocker l'eau

Techniques de récupération d'eau, cuves, bassin, ...

Les techniques de culture adaptées au jardin

Paillage, buttes, ...

Réaliser un point d'eau dans son jardin

Mare, bassin, techniques de création ...


LES ATOUTS DE LA FORMATION

Une formation basée sur des apports théoriques

Une approche collective avec des temps d'échange

Des ateliers pratiques collectifs

INFORMATIONS PRATIQUES

 Demi journée (après midi)
14h00 - 17h30

 **Mercredi 15 mai**
Vendredi 14 juin

 CFPPA47 site de Tonneins

 **30€ net la demi journée**
en auto-financement
(Le CFPPA n'est pas soumis à TVA)

INSCRIPTION :

Pour tous renseignements et inscriptions contact par :
Tel : 05.53.97.40.10 ou mail
cfppa.nerac@educagri.fr

INFORMATIONS COMPLÉMENTAIRES :

Prévoir une tenue adéquate à la pratique sur chantier (gants, bottes, chapeau, etc.).

SAVE
THE DATE

QUAND VOUS FORMER ?



 <p>INITIATION À LA PERMACULTURE</p>	<p>1 journée (7h) à Tonneins Session 1 : Samedi 18 mai Session 2 : Samedi 25 mai</p>
 <p>CONCEVOIR UN JARDIN FORÊT COMESTIBLE</p>	<p>1 journée (7h) à Sainte Livrade Session 1 : Mercredi 22 mai Session 2 : Samedi 1er juin</p>
 <p>PRODUIRE SES PROPRES SEMENCES</p>	<p>Demi journée (Après midi) à Tonneins Session 1 : Mercredi 3 juillet Session 2 : Samedi 6 juillet</p>
 <p>LES PLANTES UTILES AU JARDIN</p>	<p>Demi journée (Après midi) à Tonneins Session 1 : Mercredi 29 mai Session 2 : Vendredi 7 juin</p>
 <p>LA GESTION DE L'EAU AU JARDIN</p>	<p>Demi journée (Après midi) à Tonneins Session 1 : Mercredi 15 mai Session 1 : Vendredi 14 juin</p>

Nos formations se diversifient et ouvrent leurs portes au grand public. Ce printemps nous proposons des formations courtes en lien avec la permaculture, la biodiversité, le jardinage écologique.

Pour toutes informations complémentaires et inscription à l'une de ces formations, veuillez contacter le secrétariat du CFPPA de Nérac au **05.53.97.40.10** ou par mail **cfppa.nerac@educagri.fr**. Nombre de places limité.

Prévoir une tenue adaptée pour l'extérieur et d'éventuels travaux pratiques.

Restauration collective possible au prix de 4€35 uniquement en période scolaire et hors samedi.



Sites aménagés pour faciliter l'accès aux personnes en situation de handicap. Pour plus d'information, prenez rendez-vous avec un référent handicap.



www.agrocampus47.fr